



# TRIENNIAL CERF 2021/2023

AG ACCA 2021



# PRÉSENTATION DE LA NOUVELLE PROCÉDURE PLAN DE CHASSE

Les Plans de chasse sont désormais fixés par le président de la FDC 74

Les CDCFS sont supprimés.

Les forestiers et agriculteurs peuvent donner leur avis

Les décisions d'attribution de plan de chasse sont signés par le président de la FDC

## Déroulement procédure plan de chasse

- Envoi de la circulaire plan de chasse aux ACCA en février
- Réunion des comités de gestion en mars-avril
- Envoi à la FDC des demandes de plan de chasse pour le 15 avril
- Avis du conseil d'administration
- Avis d'un comité plan de chasse fédéral
- Décision du président de la FDC.
- Envoi d'une décision d'attribution plan de chasse aux ACCA au mois de mai avant les AG d'ACCA

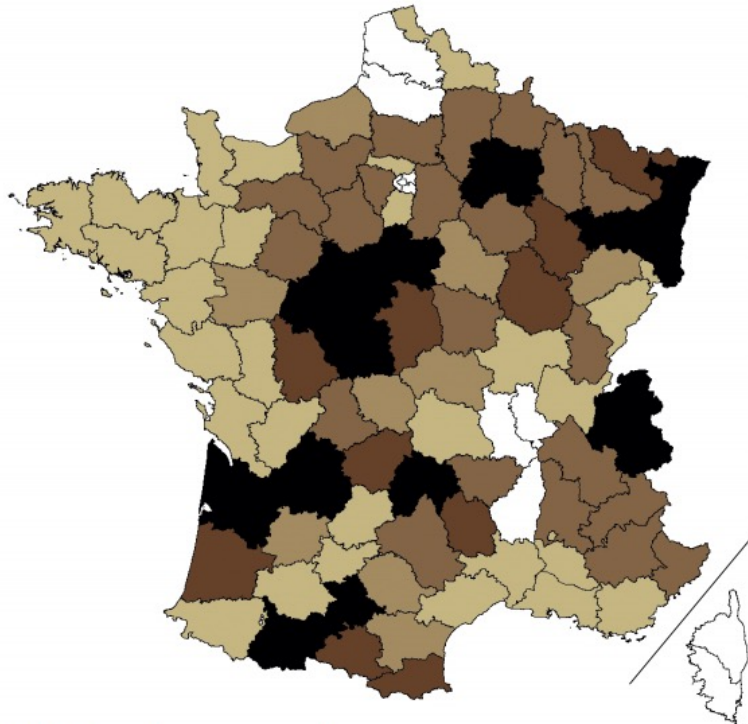
# BILAN SUR LE GRAND GIBIER 2020/2021

## Tableau de chasse

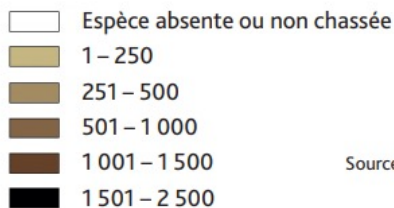
	1 <sup>ER</sup> NOVEMBRE	Fin de saison	Attribution 2020
SANGLIER	885	2294	3101
CHEVREUIL	809	1919	2952 2385
CHAMOIS	761	1467	2359 1923
MOUFLON	30	85	197 135
CERF	458	1528	2269 1774

# TRIENNAL CERF

## POINT NATIONAL SUR L'ESPECE



### Réalisations hors parcs et enclos



Source : réseau Ongulés sauvages ONCFS/FNC/FDC.

SAISON 2018/2019

Total attributions : 95 786  
Total prélèvements : 65 275  
Taux de réalisation : 68,1 %

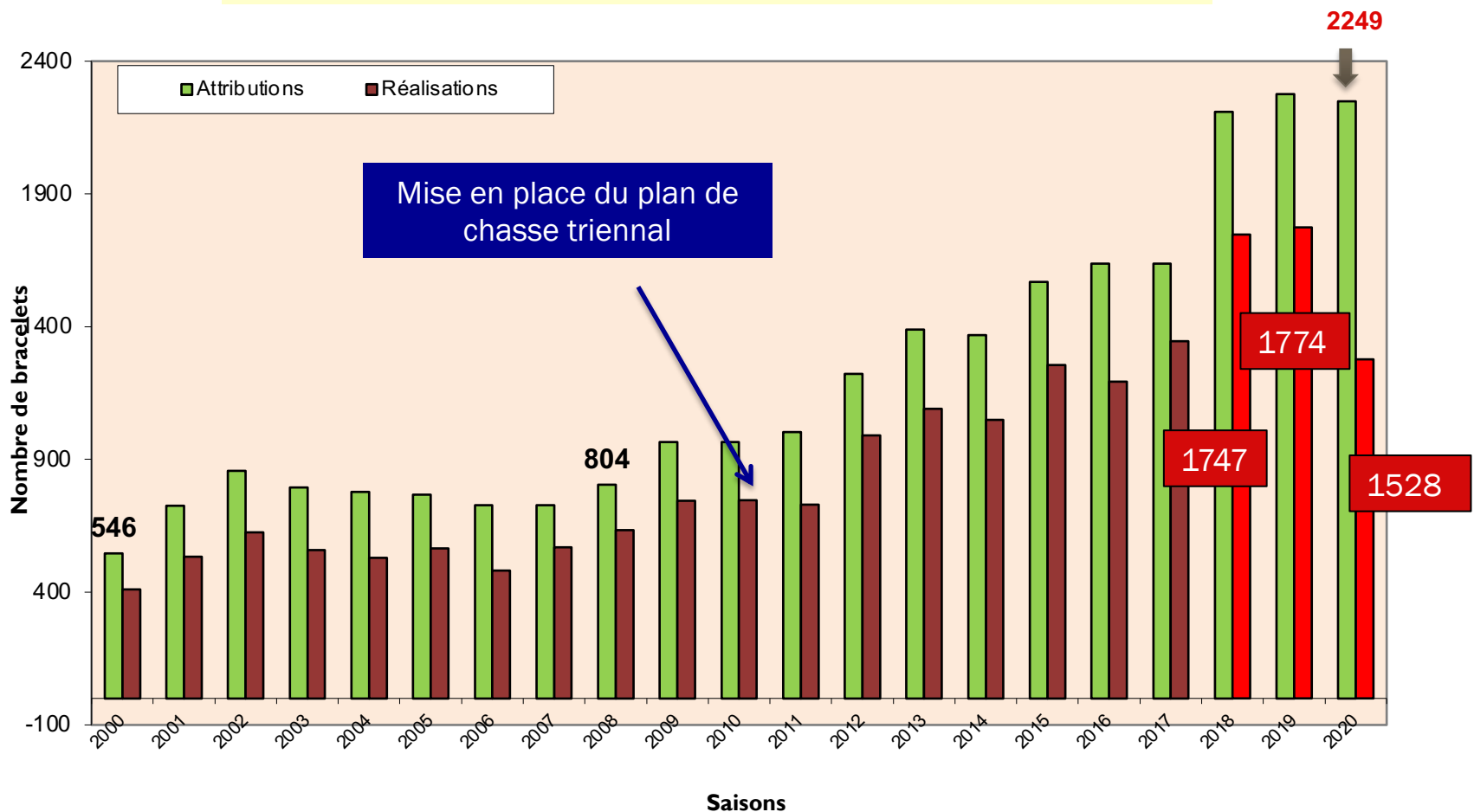
# TRIENNAL CERF

## PLAN DE CHASSE CERF DEPUIS 1981

X Quatrième plan de chasse triennal

➔ Près de 2250 cerfs attribués en Haute-Savoie,

Histogramme du plan de chasse cerf sur le département de la Haute Savoie



# TRIENNAL CERF : BILAN GLOBAL

→ 6736 cerfs attribués / 3 ans  
4814 au précédent

→ 2383 CEJ ( 35%)

→ 2363 CEF ( 35%)

→ 1990 CEI ( 30%)

→ 5014 cerfs réalisés / 3 ans  
3793 au précédent

→ 1617 CEJ ( 32 %)

→ 1849 CEF ( 37 %)

→ 1054 Cerfs mâles ( 21 %)

→ 494 Daguets ( 10 %)

} 1548 mâles ( 31%)

**REALISATION GLOBALE : 75 % en moyenne ( 42 à 85 % en fonction des Pays)**

Excellent taux moyen de réalisation (79% - 78% - 67%)

## Prélèvements :

37 % de femelles

32 % de faons


31 % de mâles dont 10 % daguets

# TRIENNAL CERF



## Orientations du C.A. FDC74 :

- Attribution des bracelets : **CEJ + CEF + CEI**
  - Respect des règles d'équilibre : 1/3 de chaque classe
    - 33% CEJ
    - 33 % CEF
    - 33 % CEI
- À moduler sur les CEJ & CEF en fonction des objectifs du pays :



- Ne pas dépasser 33 % de CEI
- Respect de la règle de prélèvement des CEI :

**MAXIMUM 2 CERFS COIFFÉS**

**POUR 1 ATTRIBUTION TRIENNALE CEI**

# TRIENNAL CERF - DÉPARTEMENT

## Rappel sur l'utilisation des bracelets :

⇒ CEI peut être utilisé pour tout animal de l'espèce cerf élaphe.

⇒ CEF à n'utiliser que pour des femelles ou des jeunes de moins d'un an (pour un bon équilibre des prélèvements, ces attributions sont destinées à prélever des biches adultes ; cependant, il est possible de les utiliser pour des bichettes ou des faons des deux sexes).

⇒ CEJ à n'utiliser que pour des jeunes de moins d'un an et des bichettes.

**RAPPEL du SDGC pour l'utilisation bracelet CEI :** Prélèvement de deux cerfs coiffés maximum sur trois ans, conformément à la règle de répartition qualitative de sexes et d'âges.



## LES ATTRIBUTIONS :

Les sociétés qui ont UNE seule attribution : **CEJ**

Les sociétés qui ont DEUX attributions : **CEJ + CEI**

Les sociétés qui ont TROIS attributions : **CEJ + CEI + CEF**

Les sociétés qui ont QUATRE attributions : **2 CEJ + CEI + CEF**

*NECESSITÉ DE FAIRE VARIER LE NOMBRE DE BICHES (CEF) ET DE FAONS (CEJ),  
À L'ÉCHELLE DU PAYS ET EN FONCTION DE L'OBJECTIF DÉFINI  
(HAUSSE / STABILITÉ / BAISSÉ)*

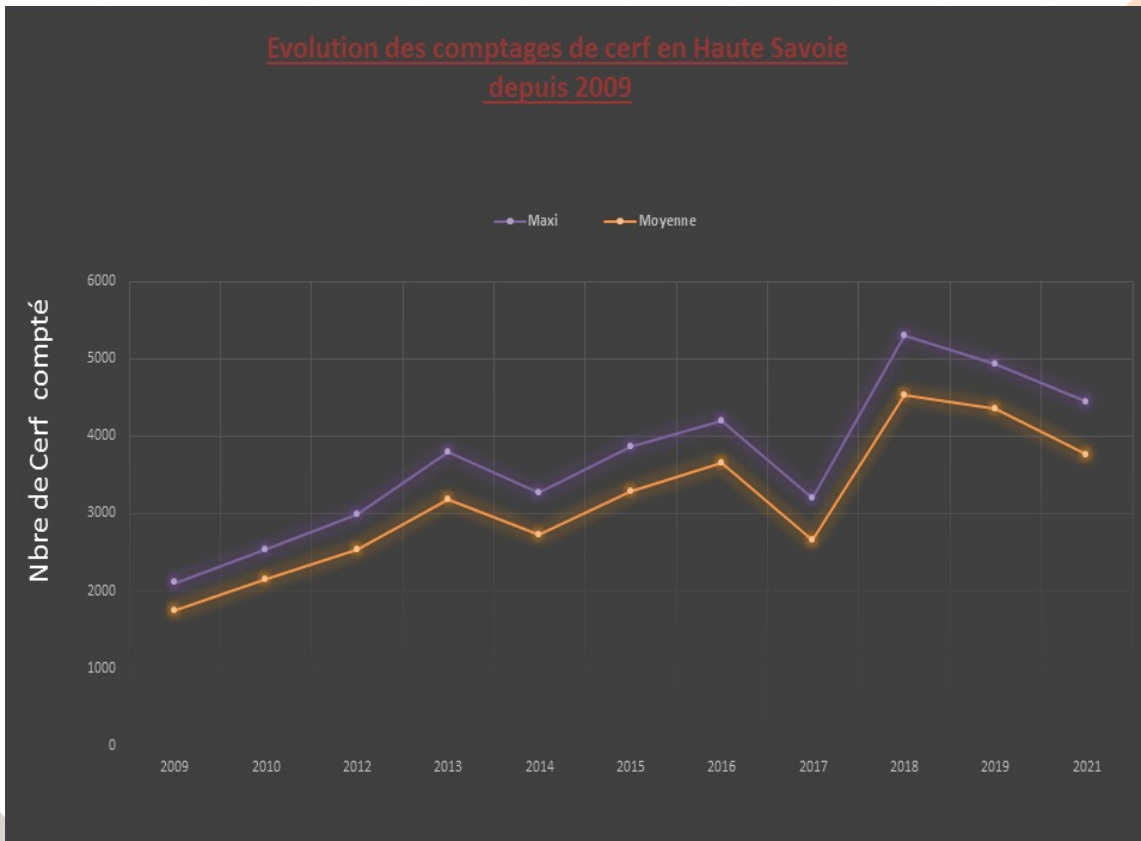
# TRIENNAL CERF - DÉPARTEMENT

## 2021 VERS L'INCONNU.

- Comptages cerfs annulés en 2020 à cause du premier confinement
- Progression du loup importante sur certains secteurs,
- Effet de la hausse du dernier triennal pour retrouver un équilibre agro sylvo-cyné-gétique



# BILAN DES COMPTAGES 2021



## Comptage nocturne:

- Bonnes conditions de réalisation sur l'ensemble des sites malgré les règles COVID.
- 16 sites comptés avec plus de 15 000 km parcourus.
- Baisse importante sur certains massifs (Glières, Aravis...)
- Retour à un meilleur équilibre forêt-gibier.
- Poursuite de la hausse sur d'autres pays cynégétiques.

# BILAN DES COMPTAGES 2021

Secteur	cerf			
	2018	2019	2021	
	OBS	OBS	OBS	
	MX	MX	MX	
BARGY	166	181	201	
ARVE ET GIFFRE	501	511	412	
BAUGES	56	48	38	
ROC - HERMONES	491	540	511	
DRANSES	879	709	623	
GAVOT	257	216	250	
VOIRONS	310	228	265	
MOLE	341	277	328	
MONT BLANC	669	622	757	
GLIERES	122	122	79	
SEMNOZ	464	557	411	
SOURCE DU FIER	440	377	320	
POINTE PERCEE	260	258	271	
VALLÉE DU BORNE	224	164	100	
VUACHE	110	110	166	
TOTAL	5290	4920	4732	

- 7 massifs en baisse ( 40 % des effectifs)
- 5 massifs stables (36 % des effectifs)
- 3 massif en hausse (24% des effectifs)

## Baisse importante sur certains massifs:

- Vallée du Borne : - 124 cerfs (- 65 %)
- Source du Fiers : - 120 cerfs (- 38 %)
- Glières: - 43 cerfs (- 35 %)
- Dranses: -256 cerfs (- 30 %)

# TRIENNAL CERF - DÉPARTEMENT

- 4 pays en baisse (36% du plan triennal)
- 8 Pays stables (24% du plan triennal)
- 8 pays en hausse (40% du plan triennal)

Maintien d'un plan  
de chasse triennal  
stable avec  
2230 attributions

		DEPARTEMENT		
		PROPOSITIONS PLAN DE CHASSE TRIENNAL CERF 2021 -2023		
		Attributions		AVIS PAYS
		SAISON 2017-2018		SAISON 2021-2024
Territ	SOCIÉTÉ	Total attrib	Total attrib	
1	MONT-BLANC	402	426	↑
2	ARVE-GIFFRE	192	194	→
3	VALLEE DES DRANSES	343	286	↓
4	GAVOT	58	71	↑
5	BAS CHABLAIS	24	31	↑
6	ROC D'ENFER	109	133	↑
7	VOIRONS	200	205	→
8	MÔLE	90	97	→
9	BARGY	79	87	↑
10	ARAVIS	166	150	↓
11	BAUGES	37	47	↑
12	SEMNOZ	271	238	↓
13	ALBANAIS	4	3	→
14	SEMINE	2	5	→
15	VUACHE	44	51	↑
16	SALEVE	7	8	→
17	GLIERES	174	125	↓
18	MANDALLAZ	3	3	→
19	VEYRIER	8	13	→
20	HERMONES	36	57	↑
	T.	2249	2230	→