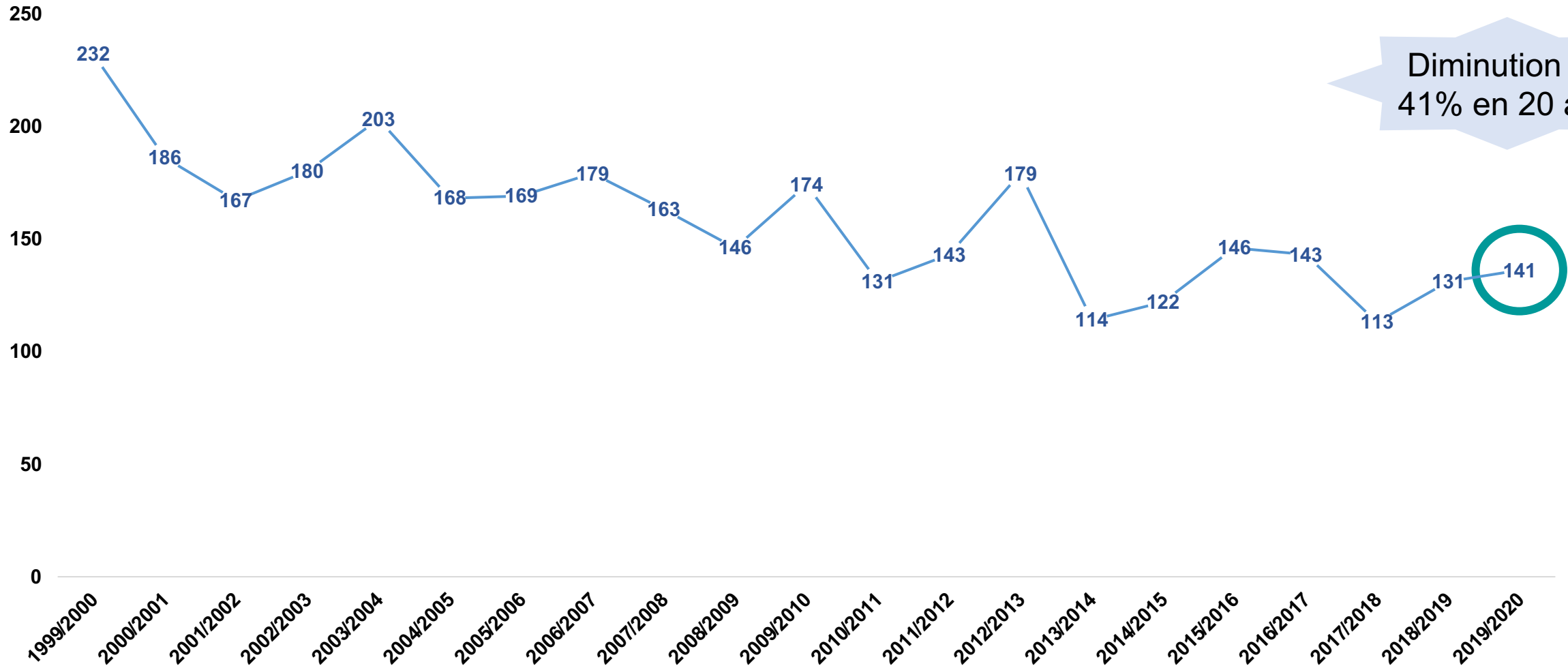




ACCIDENTOLOGIE & SÉCURITÉ A LA CHASSE

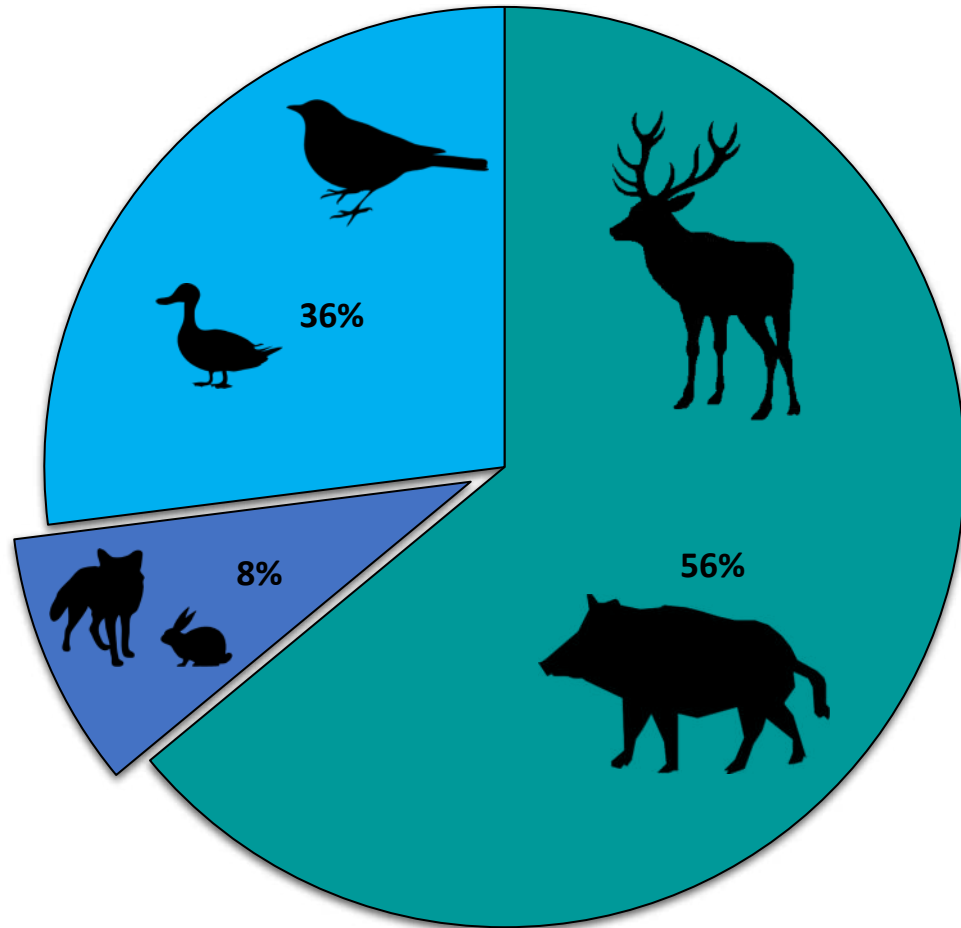
Evolution du nombre d'accidents de chasse

➔ 141 accidents de chasse dont 11 accidents mortels en 2019-2020!

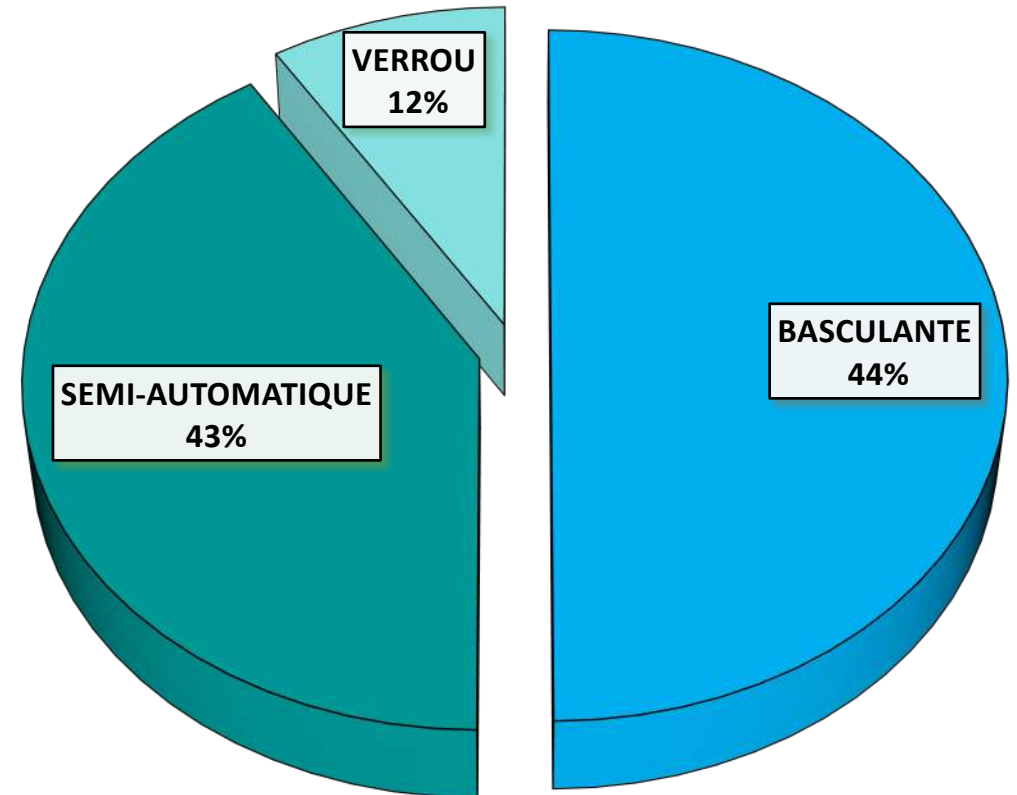


Les circonstances des accidents (saison 2019-2020)

Gibiers tirés



■ Grand gibier ■ Petit gibier à poil ■ Petit gibier à plume



Armes impliquées

Analyse des accidents mortels saison 2019-2020

Les 11 accidents mortels sont tous la conséquence du non respect des règles élémentaires de sécurité.

- ⇒ Mauvaise manipulation de l'arme: principale cause des auto-accidents, suivi des chutes et du port d'arme chargée à la bretelle.
- ⇒ Non-respect de l'angle des 30% : principale cause des accidents occasionnés lors de battues au grand gibier, suivie par le tir dans la traque et le tir sans identifier. Les accidents au grand gibier sont à 99% dus à des fautes humaines – seul 1% est lié à un ricochet imprévisible ou inexplicable.
- ⇒ Tir à hauteur d'homme ou en direction d'habitations et de routes ouvertes à la circulation: principales circonstances des accidents de chasse au petit gibier.



LES REGLES ELEMENTAIRES DE SECURITE

A la maison

- ▶ Enfermer votre arme dans un coffre ou un râtelier
- ▶ Laisser votre arme hors d'état de service et hors de la portée des enfants
- ▶ Stocker vos munitions et la longuesse dans un autre endroit que votre arme

A la maison En voiture

- ▶ Déchargez toujours votre arme
- ▶ Transportez toujours votre arme démontée ou dans son étui

A la maison En voiture A pieds

- Pour les traqueurs, il est conseillé de se déplacer sans munition dans les canons.
- Lors de chasse à l'approche, au cul levé, il faut être vigilant dans la manipulation de son arme.

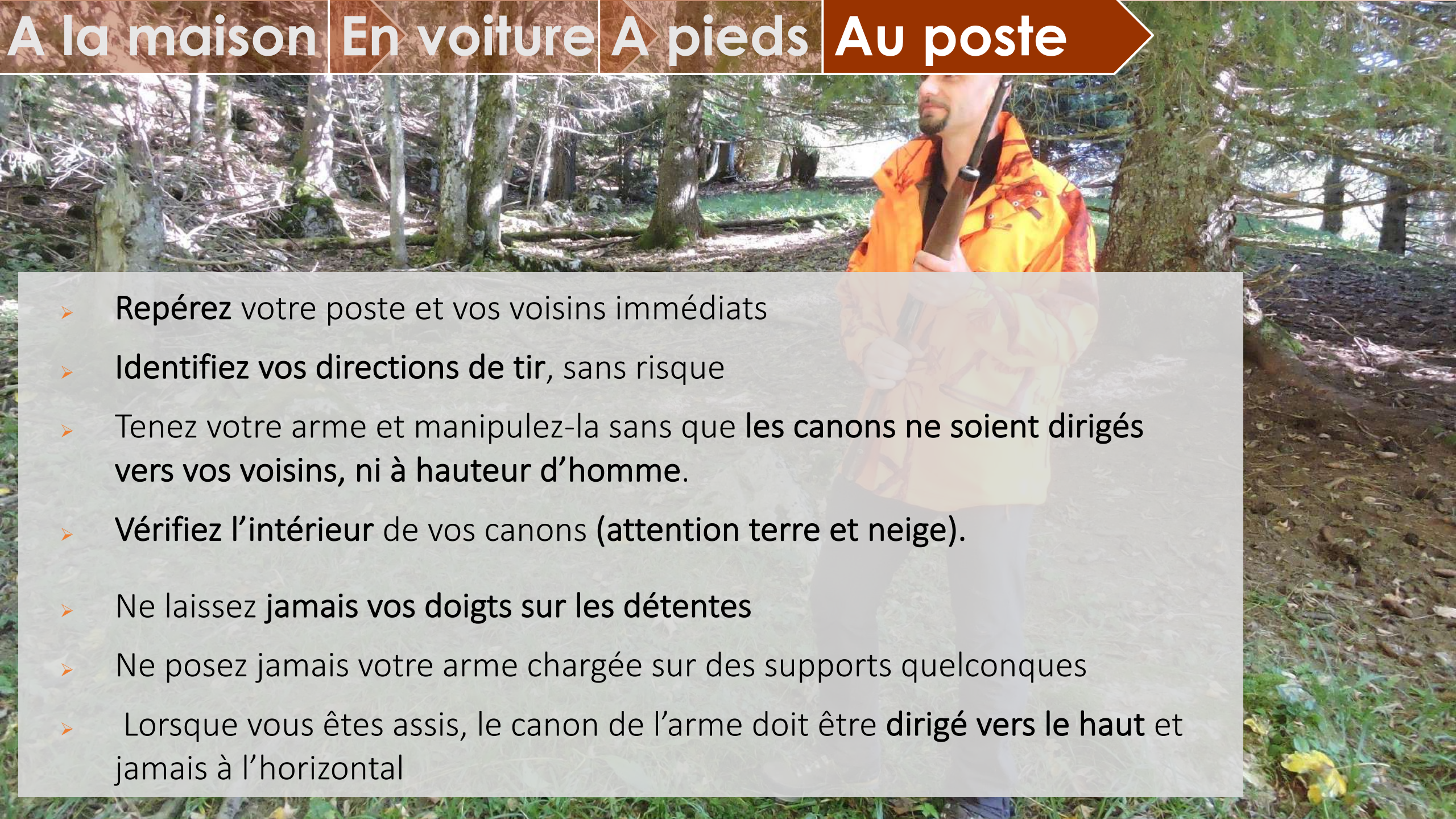
A la maison En voiture A pieds

Pour les chasseurs postés, en battue :

- L'arme doit être chargée, une fois posté

Pour se rendre au poste :

- L'arme basculante doit être cassée
- Les autres armes doivent être déchargées, culasses ouvertes.

- 
- A man in a yellow and orange high-visibility jacket is standing in a forest, holding a rifle. The background shows a dense forest with trees and a path.
- Repérez votre poste et vos voisins immédiats
 - Identifiez vos directions de tir, sans risque
 - Tenez votre arme et manipulez-la sans que les canons ne soient dirigés vers vos voisins, ni à hauteur d'homme.
 - Vérifiez l'intérieur de vos canons (attention terre et neige).
 - Ne laissez jamais vos doigts sur les détente
 - Ne posez jamais votre arme chargée sur des supports quelconques
 - Lorsque vous êtes assis, le canon de l'arme doit être dirigé vers le haut et jamais à l'horizontal

En voiture **A** pieds **Au poste** **En présence du gibier**

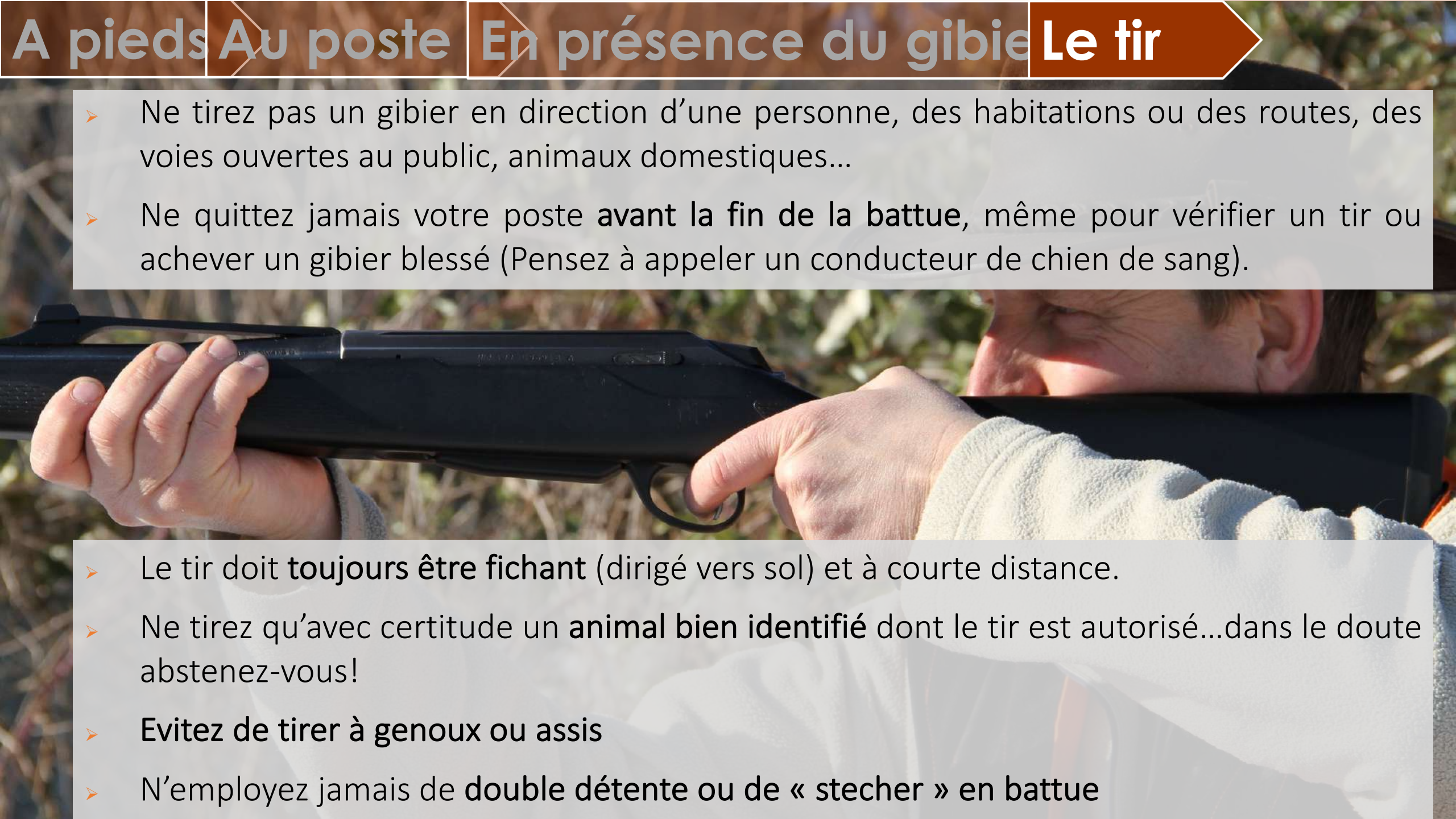
- Identifiez formellement et impérativement le gibier avant de tirer
- Ne balayez jamais l'horizon avec votre arme
- Ne tirez pas dans la direction d'un gibier qui s'est dissimulé
- Ne chargez votre arme qu'une fois posté et **déchargez-la en présence d'autres personnes**




- Placez-vous selon les consignes reçues et **ne bougez plus jusqu'au signal de fin de battue**
- Ne visez jamais un animal que vous ne tirerez pas !

A pieds Au poste En présence du gibier Le tir

- Ne tirez pas un gibier en direction d'une personne, des habitations ou des routes, des voies ouvertes au public, animaux domestiques...
- Ne quittez jamais votre poste **avant la fin de la battue**, même pour vérifier un tir ou achever un gibier blessé (Pensez à appeler un conducteur de chien de sang).

- 
- Le tir doit **toujours être fichant** (dirigé vers sol) et à courte distance.
 - Ne tirez qu'avec certitude un **animal bien identifié** dont le tir est autorisé...dans le doute abstenez-vous!
 - **Evitez de tirer à genoux ou assis**
 - N'employez jamais de **double détente** ou de « **stecher** » en battue



**SCHEMA
2019-2025**

**Rappel de la REGLEMENTATION
EN VIGUEUR EN Hte-Savoie**

AU SEIN DE LA SOCIÉTÉ DE CHASSE

- ✓ Pour garantir un tir sécurisé : **POSE** de poste surélevé dans les zones de chasse périurbaines et sur les territoires plats.
- ✓ Pour connaître la position de ses collègues : **AMÉNAGER** les postes et les zones de tirs.



EN TANT QUE CHASSEUR, CE QU'IL EST INDISPENSABLE DE FAIRE :

- ❑ Tout chasseur allant à son poste ou le quittant doit se déplacer l'arme déchargée.
- ❑ Tout chasseur posté doit connaître la position de ses voisins et ne tirer qu'en direction d'une zone sécurisée.
- ❑ Il est interdit de tirer en direction ou au-dessus d'une route, piste cyclable goudronnée, voie ferrée, ligne électrique.
- ❑ Il est interdit de se poster ou de se déplacer avec une arme chargée sur une route et piste cyclable goudronnée. *Ces dispositions sont valables pour la partie goudronnée de la voie et ses accotements.*



LORS DES PARTIES DE CHASSE COLLECTIVE



✓ Le carnet de battue est obligatoire pour toutes les chasses collectives

À compter de 5 chasseurs.

✓ Le port d'un **vêtement** (haut du corps : gilet, t-shirt, veste, chasuble...).

fluo ORANGE, visible de tous côtés, est obligatoire pour toutes les actions de chasse.



EXCEPTIONS AU PORT D'UN VETEMENT FLUO

- ✓ La chasse du chamois (maxi 2 chasseurs) et du mouflon,
- ✓ La chasse de la bartavelle, du lagopède alpin, du tétras lyre, de la marmotte, du lièvre variable
- Port à minima d'un **brassard de 5cm a chaque bras orange fluo obligatoire** ou port d'un **couvre-chef de couleur orange fluo est obligatoire.**



- ✓ La chasse du gibier d'eau et des oiseaux migrateurs, des corvidés, à poste fixe matérialisé de main d'homme,
 - le port d'un dispositif de visualisation n'est pas obligatoire

PANNEAU CHASSE EN COURS

Le panneau temporaire « chasse en cours » est obligatoire pour toute action de chasse collective à compter de 5 chasseurs.



The image features a series of black silhouettes of people engaged in various outdoor activities against a light, hazy background of trees and a bright sky. From left to right: a person with a rifle, a hiker with a walking stick, a person with binoculars, a person pointing, a family walking hand-in-hand, and a person with a dog on a leash. Overlaid on the scene are five colorful speech bubbles containing text. A small mushroom icon is visible in the bottom left corner.

Informations

Renvoi d'une belle
image

Partage du territoire en
bonne intelligence

Convivialité

Ethique
comportementale

RELATION AVEC LES AUTRES USAGERS DE LA NATURE

- Principe de savoir-vivre
- Le respect de la nature